

# SPG<sup>®</sup>

www.spgweb.com.mx  
(33) 3180-8860  
sales@spgweb.com.mx

Concreto Estampado | Concreto Oxidado | Pisos UltraDELGADOS  
**PRODUCTOS, CAPACITACION Y FRANQUICIAS**



# La Única Franquicia Profesional Mexicana en Concreto Decorativo


www.franquiciaconcretoestampado.com

- ✓ ÚNICA EN SU TIPO
- ✓ MERCADO ENORME
- ✓ CAPACITACIÓN PROFESIONAL
- ✓ ZONA DE EXCLUSIVIDAD
- ✓ CARTERA DE CLIENTES Y PROSPECTOS
- ✓ ESTRATEGIAS Y APOYOS COMERCIALES
- ✓ 15% DE UTILIDAD MENSUAL MÍNIMO\*

## ¿Harto de tirar el dinero y esfuerzo

*Global Quality Products*  
World Class Brand

LA MAS ALTA CALIDAD



**NUESTRA COBERTURA EN MÉXICO ES TOTAL**

Nuestros principales clientes son constructores, brindamos atención a gobierno para grandes obras y no tenemos mínimos de venta al público.



*¡No Quiero una Franquicia SPG!*

**La Única Empresa de Calidad Global**

CERTIFICADOS NACIONALES E INTERNACIONALES

\*Considera manejo directo del propietario, ventas y costos normales en una ciudad mediana.



# en negocios mal organizados?



## INTERIORES Y EXTERIORES

Casas, Escuelas, Negocios  
Calles, Centros Comerciales  
Plazas, Hospitales, Etc., Etc.



SPG® VIDEOS  
Y MANUALES

SEMINARIOS  
PROFESIONALES

CAPACITACIÓN  
EN OBRA



Certificados Internacionales



MASTER CERTIFIED  
IN DECORATIVE CONCRETE



CONCRETE FLATWORK TECHNICIAN  
& FLATWORK FINISHER

Somos la Única Empresa Responsable  
de la Capacitación Profesional  
en México en Concreto Decorativo.



MAS DE 50,000 COMBINACIONES



FABRICAMOS MAS DE 250 PRODUCTOS Y VENDEMOS MAS DE 500  
20 MARCAS REGISTRADAS Y EDICIONES CON DERECHOS DE AUTOR

## Líder en Concreto Decorativo en México

PATROCINADORES Y/O MIEMBROS DE

INSTRUMENTACIÓN Y PRUEBAS DE CALIDAD



+8,000 PERSONAS CERTIFICADAS

### Requisitos básicos de franquicia:

- Mínimo 2 personas.
- Local comercial de 70m<sup>2</sup> Mín.\*
- Estacionamiento al frente para 3 autos mínimo.
- Mobiliario y equipo de cómputo ordinario.
- Teléfono, internet, alarma y video cámaras.
- Una vehículo para entregas.

### Recomendado más no necesario:

- Que el propietario esté relacionado con el medio de la construcción y sea él quien administre.
- Al menos una persona de género masculino en ventas.

### Números:

Cuota de Franquicia:	21.50%
Inventario Inicial:	28.00% aprox.**
Vehículo de reparto:	18.00% aprox.**
Adecuación de Local:	32.50% aprox.**
Inversión Total:	100.00%
Regalías y Publicidad:	Máx. 4.00% / Ventas Mín. \$8,000.00
Utilidad Mensual:	15.00% - 22.00%***
Retorno de Inversión:	36 meses aprox.
Duración de Contrato:	7 años mínimo

Adquisición rápida, fácil, confidencial y segura.



- 1997 Inicio Producción
- 2000 Constitución S.A.
- 2007 Certificados
- 2013 1<sup>er</sup> Franquicia
- 2017 4<sup>ta</sup> Franquicia

\* SPG® revisará y aprobará la ubicación y características del local.

\*\* Dependiendo de las necesidades de acondicionamiento del local y de si ya se cuenta con vehículo de reparto.

\*\*\* Considera manejo directo del propietario, Ventas y costos normales en una ciudad mediana.

# SPG® SEMINARIOS PROFESIONALES

CAPACITADORES CON CERTIFICACIONES INTERNACIONALES



AMERICAN CONCRETE INSTITUTE  
CERTIFIED CONCRETE FLATWORK TECHNICIAN  
& FLATWORK FINISHER



WORLD OF CONCRETE U.S.A.  
MASTER CERTIFIED  
IN DECORATIVE CONCRETE

*Nadie Cubre Tanto Contenido  
Nadie Te Enseña Mejor  
100% Garantizado*



VEN A CERTIFICARTE



ÚNICO SEMINARIO  
INTEGRAL Y PROFESIONAL  
DE ALTA CALIDAD  
EN TODO EL MUNDO



## OBJETIVO GENERAL

Al finalizar el seminario, cada integrante deberá: Saber y desear aplicar los conocimientos necesarios para implementar un sistema de negocio confiable, creciente, lucrativo, estable y de alta calidad.



## 1ER DÍA: TEORÍA DE TÉCNICAS Y NEGOCIOS

- Teoría normativa de instalación para el clima de TU ciudad: Aspectos críticos de la norma ACI-302. Criterios de la norma ACI-302 para el clima de Tú ciudad. Conocimiento teórico de todas las técnicas.
- Costos, utilidad, precios y comparativos: Costos de mano de obra. Conocimiento de los valores de mercado. Comparativo de precios unitarios y utilidades. Argumentos irrefutables para que tus clientes ahorren.
- Inversión y objetivos necesarios: Inversión necesaria. Puntos de recuperación. Objetivos para TU nuevo negocio. Ampliar TU oferta y aceptación del cliente.
- Organización de TU nuevo negocio: Organización básica de TU nuevo negocio. Como mejorar las relaciones con tus clientes. Contratos para incrementar seguridad de cobranza.
- Mercadotecnia que TU puedes aplicar: Todos los argumentos para una venta convincente. Estrategias básicas de mercadotecnia. Razones por las que es importante que TU hagas publicidad. Estrategias efectivas de bajo costo que TU puedes aplicar.

## 2DO DÍA: PRACTICAS DE INSTALACIÓN

- Preparación de pisos de concreto; Para recibir pisos UltraDELGADOS y Oxidantes.
- Acabados para pisos de concreto simple.
- Pisos de concreto estampado. Instalación de Color Endurecedor. Aplicación de desmoldante y estampado Cenefas y otros acabados Que hacer cuando los moldes "no caben" Cortes normativos ACI-302 y cortes sugeridos. 3 Técnicas de lavado.
- Pisos UltraDELGADOS. Instalación de pisos de 1.5mm. Instalación de pisos estampados
- Oxidantes para concreto. Aplicación con aspersor. Corte decorativo VS enmascarillado Aplicación con brocha y estopa.
- Teoría y aplicación de selladores.
- Igualación de tonos aplicando selladores.
- Para terminar tu aprendizaje: Nos reunimos al final para responder con claridad todas tus preguntas. Te entregamos tu certificado, folletería y cortesías. Compartimos un brindis.



## GARANTÍA TOTAL

Siguiendo nuestras instrucciones, tu personal habrá realizado una instalación de alta calidad.

## PRELIMINARES GENERALES

Instalación total mínima recomendable 120m<sup>2</sup>.  
 Máximo 50m<sup>2</sup> de instalación el 1<sup>er</sup> día.  
 Material, herramienta y equipo completos.  
 Aviso formal a instaladores y supervisor.  
 Iniciar instalación a las 11:30am a más tardar.

## PERSONAL

Un solo capacitador certificado SPG.  
 Supervisor presente durante todo el proceso.  
 Concreto Estampado: 4 instaladores mínimo.  
 Pisos UltraDELGADOS: 4 instaladores mínimo.  
 Oxidantes: 2 instaladores mínimo.



## Temario

### Pisos UltraDELGADOS SPG®

**Día 1) Preparación:** Explicaremos pasos de todo el proceso.  
 Planearemos las etapas de colado.  
 Prepararemos 40m<sup>2</sup> mínimo.

**Día 2) Aplicación:** Instalación de Piso UltraDELGADO acabado pulido, escobillado ó estampado.

**Día 3) Sellado:** Aplicación de selladores o ceras con o sin color como protector final.

## Temario

### SPG® Oxidantes para Concreto

**Día 1) Preparación:** Explicación paso por paso.  
 Planeación de etapas del proceso.  
 Preparación de 40m<sup>2</sup> mínimo.

**Día 2) Aplicación:** Aplicación de oxidante ya sea con aspersor, brocha, estopa o cualquier otro método necesario para lograr el aspecto deseado.

**Día 3) Sellado:** Aplicación de selladores o ceras con o sin color como protector final.



## ¡Tu lo puedes hacer!

- ✓ Cumple Norma ACI-302.
- ✓ 100% Garantizado.
- ✓ Rápido y Seguro.
- ✓ Trato amable.
- ✓ Comprobado.
- ✓ Disponible en todo México.

## Temario

### SPG® Concreto Estampado

#### Día 1) Colado y Estampado:

Explicación paso por paso.  
 Planeación de etapas de colado.  
 Práctica de estampado en seco.  
 Colado y estampado de 40 a 50m<sup>2</sup> máximo.

#### Día 2) Cortes y Empates nuevos:

Corte de la losa colada el Día 1.  
 2<sup>do</sup> Colado y estampado con empare perfecto.

#### Día 3) Cortes, Lavado y Sellado:

Corte de la losa colada el Día 2.  
 Lavado de la losa colada el Día 1.  
 Sello e igualación de tonalidades de.  
 3<sup>er</sup> Colado y estampado con empare perfecto.



8,000 m<sup>2</sup> Concreto Estampado  
Guadalajara, Nodo Vial Colón

M020-21  
C010  
D001

M020-21  
C010  
D001

M020-21  
C011  
D002

M028  
C007  
D002

M028  
C005  
D001






M030  
C004  
D001



M022-24  
C012  
D001



M022-24  
C013  
D005



M018  
C014  
D005



M016  
C014  
D001



M019  
C012  
D001




M005-7  
C030  
D001




M017  
C013  
D001




Concreto Estampado  
Guadalajara, Puente Mature Remus



M008-10  
C016  
D001



M008-10  
C011  
D002



M008-10  
C025  
D001





M001  
C030  
D001



M001  
C018  
D001



M004  
C019  
D001



M001  
C007  
D001



M004  
C030-25  
D001



M004  
C010  
D001



M002  
C016  
D001




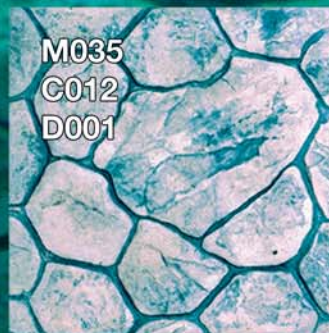

M003  
C014  
D001




M001  
C012  
D002

M026  
C029  
D001







M040A,B,C  
C010  
D005



M011  
C011  
D001



M011  
C010  
D001



M011  
C012  
D001



M040A,B,C  
C022  
D001

M040A,B,C  
C011  
D005



M040A,B,C  
C008  
D001



M011  
C004  
D001



M011  
C021  
D002

TEXTURA DE HOJA ADICIONAL  
M036  
C014  
D001

M015  
C011-09  
D001

M015  
C007  
D001



M043  
C017  
D001

M015  
C020  
D007

M015  
C020  
D006

M015  
C030  
D001



M015  
C011  
D001



M015  
C011-007  
D001





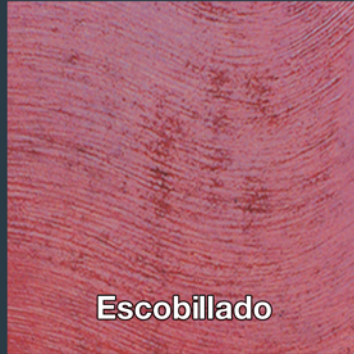


Global Quality Products  
World Class Brand

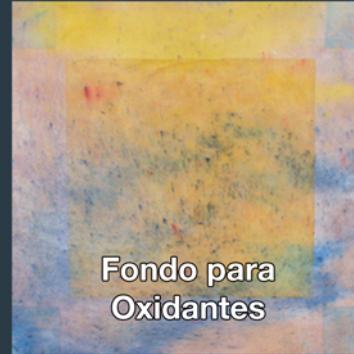
LA MAS ALTA CALIDAD



Concreto  
Estampado



Escobillado



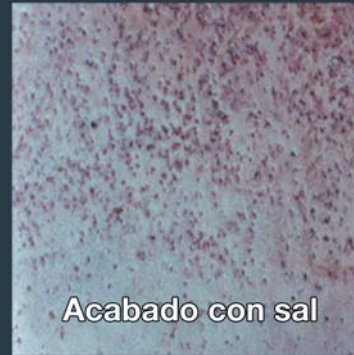
Fondo para  
Oxidantes



Combinaciones



Pulido



Acabado con sal

## Proceso de aplicación

Aplica un 75% de lo necesario sobre concreto fresco.

Integra con flota fresco SPG®. Aplica el +/-25% restante donde haga falta. Integra con flota nuevamente.

Usa orillador y llana redondeada para detallar.







Nomenclatura NCS®  
Ejemplo Rojo Ferrari

Blanco = W  
Negro = S  
Cromaticidad = C

Matiz Tonalidad

**S 1580-Y90R**

15% Negro  
80% Cromaticidad (intenso)

Y = Amarillo (lleva un poco)  
R = Rojo (90% muy rojo)  
B = Azul  
G = Verde

Tabla de colores para:



Color Endurecedor SPG®



SuperMIX SPG®



UltraMIX SPG®

Nomenclatura basada en la percepción natural del ojo humano hacia los colores  
NCS Scandinavian Color Institute

- ✓ Supera al pigmento integral.
- ✓ Resistente a la abrasión.
- ✓ Servicio de Igualación NCS®.
- ✓ Colores permanentes.
- ✓ Rápida aplicación.
- ✓ Amplia variedad.
- ✓ Alta Calidad.
- ✓ Económico.

Certificado de pruebas de laboratorio



CRD-621  
ASTM: C-937,  
C-942, C-827



Elaboradas por el Imcyc®



CIGU Servicio de Igualación de Color <b>NCS</b>	<b>001 Negro</b>	<b>007 Caoba</b>	<b>013 Rojo oscuro</b>	<b>019 Ocre</b>	<b>025 Ultramar</b>
		S 4040-Y70R	S 3650-Y80R	S 1070-Y10R	S 4040-R90B
<b>032 Chocolate</b>	<b>002 Grizly</b>	<b>008 Café</b>	<b>014 Tabique</b>	<b>020 Naranja</b>	<b>026 Monterrey</b>
S 8010-Y50R	S 6010-Y30R	S 4550-Y50R	S 1080-Y80R	S 0585-Y70R	S 3030-R90B
<b>031 Gris oscuro</b>	<b>003 Recinto</b>	<b>009 Maple</b>	<b>015 Mandarina</b>	<b>021 Ámbar</b>	<b>027 Árabe</b>
S 5502 G	S 4502-G	S 4050-Y20R	S 0570-Y50R	S 0550-Y50R	S 1050-B
<b>CL4G02 Mortero para concreto lavado</b>	<b>004 Laja gris</b>	<b>010 Hoja seca</b>	<b>016 Seguridad</b>	<b>022 Mostaza</b>	<b>028 Laguna</b>
Fondo oscuro	S 2500-N	S 3020-Y40R	S 0570-Y	S 1050-Y10R	S 0530-B90G
<b>CLG4G01 Mortero para concreto lavado</b>	<b>005 Plata</b>	<b>011 Travertino</b>	<b>017 Pastizal</b>	<b>023 Canario</b>	<b>029 Laja verde</b>
Fondo gris claro	S 1010-R90B	S 2030-Y10R	S 0575-G90Y	S 1050-G70Y	S 1040-B80G
<b>ESP01 Endurecedor industrial</b>	<b>006 Blanco</b>	<b>012 Arena</b>	<b>018 Paja seca</b>	<b>024 Pistache</b>	<b>030 Militar</b>
Color gris concreto		S 1020-Y	S 0560-G90Y	S 2070-G80Y	S 5040-G

Los colores aquí representados pueden variar debido al proceso de impresión, al proceso de instalación, humedad del concreto y condiciones climáticas.

Para una referencia más certera consulte físicamente la guía NCS® Index 1750 ó en internet: [www.ncscolor.com](http://www.ncscolor.com)

# SPG®

## Desmoldante en Polvo

### Excelente para Concreto Estampado



- ✓ Tonos permanentes.
- ✓ Amplia variedad.
- ✓ Envase práctico.
- ✓ Fácil aplicación.

#### Aplicaciones



Desmoldante para estampado



Tinte para sellador acrílico



Veteado en fresco

#### Proceso de Aplicación:

- 1 Termina el concreto en llaneado.
- 2 Espera a que el concreto endurezca un poco.
- 3 Acerca el Desmoldante SPG® al piso.
- 4 Arroja al raz y con mucha fuerza un puño medio lleno.
- 5 Deja una capa delgada y sin grumos.



**¡Cuida Tu Salud!**  
**Usa Siempre Cubrebocas**  
**Disponible en SPG®**

## Global Quality Products

### World Class Brand

LA MAS ALTA CALIDAD



D-001 Gris Oscuro

D-002 Café Oscuro

D-003 Terracota

D-004 Café Suave

D-005 Neutro

D-006 Rojo Suave

D-007 Rojo Oscuro



#### Plusvalía y Economía

*Aplica Desmoldante SPG®  
 y estampa directo sobre  
 concreto sin color.*



1 kg. +/- 9 m²



10 kg. +/- 90 m²



Se evapora y no deja rastro  
19 lt. rinde +/-95m²

Los colores aquí representados pueden variar debido al proceso de impresión, al proceso de instalación, humedad del concreto y condiciones climáticas ya que el objetivo del desmoldante es dejar tonos muy variados e irregulares semejantes a la naturaleza.

# SPG® Sellador Acrílico

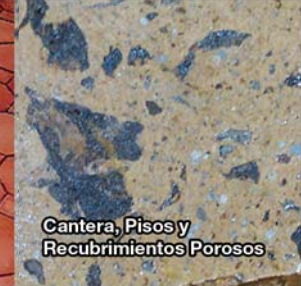
## Para superficies porosas



Todas las Superficies de Cemento y Concreto



Cualquier Elemento de Barro Poroso



Cantera, Pisos y Recubrimientos Porosos

- ✓ Proteje de grasas y aceites
- ✓ Fácil aplicación y limpieza
- ✓ Proteje del desgaste
- ✓ Da vida al color
- ✓ Alta Calidad
- ✓ Económico



20 lt.

10 lt.

4 lt.

Litro

### Aplicación:

Con rodillo o cepillo directo sin diluir sobre piso bien seco y muy limpio.

**Secado:** En minutos.

**Tiempo para usar:** 8 hrs peatonal.  
24 hrs vehicular.

**Rendimiento:** +/- 5 m<sup>2</sup>/lt

**Brillo:** Medio Alto.

**Alta Resistencia**  
**Pisos**  
**Muros**  
**1<sup>ra</sup> Mano**

% de Sólidos	Concentración = de Resina
33%	1/3
25%	1/4
20%	1/5
16%	1/6

# SPGel® Removedor Ecológico

Aplica, Espera y Remueve  
Fácil, Rápido y sin Vapores Tóxicos



- ✓ Conserva los colores del concreto.
- ✓ Conserva los tonos de oxidantes.
- ✓ **REMUEVE CON FACILIDAD:**
  - ✓ Sellador Acrílico base agua o solvente.
  - ✓ Sellador Uretano.
  - ✓ Pintura Epóxica.
  - ✓ Barniz Marino.
  - ✓ Barniz para Madera.

Deja que SPGel® Trabaje por Ti

**REMUEVE EN SOLO  
30 MINUTOS**





# Moldes 100% Poliuretano




Rígido Color Azul  
Shore A 80<sup>+/-2</sup>

Flexible Color Rojo  
Shore A 50<sup>+/-2</sup>

LA MAS ALTA CALIDAD




- ✓ La más alta durabilidad.
- ✓ La más amplia variedad.
- ✓ Probados con Durómetro  
ASTM D2240.



**M001** Laja regular acomodada 0.61x0.61m.



**M004** Laja en rehilete 0.61x0.61m.



**M002** Adoquín 15 cm. 0.61x0.61m.




**M003** Laja regular 30cm.  
0.61x0.61m.




Cantera con resaque 0.61x0.61 mt. También para SPG UltraDELGADOS®



**M008**



**M009**




**M010**

**M016**  
Ladrillo en canastilla  
0.82x0.41m.



**M011**  
Abanico  
1.10x0.63m.



Textura de roca  
**M015A** 1.00x1.00m.  
**M015B** 0.80x0.80m.  
**M015AJ** 0.35x0.35m.  
También para  
UltraDELGADOS®




**M018**  
Ladrillo a soga  
1.38x0.43m.



**M019**  
Ladrillo en petatillo  
1.09x0.72m.



**M017**  
Adoquín decorado  
0.79x0.79m.  
También para  
SPG UltraDELGADOS®



Laja de arroyo  
**M005** 0.61x0.91m.  
**M006** 0.61x0.76m.  
**M007** 0.30x0.30m.



**M012**  
Cenefa de ladrillo 0.84x0.23m.  
También para SPG UltraDELGADOS®



**M014**  
Cenefa de piedra 1.24x0.28m.



**M013**  
Cenefa de ladrillo 1.17x0.30m.



**M027**  
Piedra chica acomodada  
0.75x0.75m.




**MRM**  
Rampa Minusválidos  
0.61x0.70m.



**M028**  
Empedrado de río  
0.91x0.46m.




Laja paseo  
**M020**  
**M021**  
0.92x0.46m.



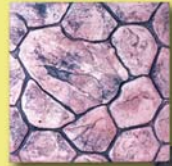
Textura Rocallosa  
**M043A** 1.00x1.00m.  
**M043B** 0.80x0.80m.  
**M043C** 0.35x0.35m.  
También para  
SPG UltraDELGADOS®

*Moldes Especiales*




Exclusivo para Expo Guadalajara®  
Algunos más que hemos hecho  
bajo diseño especial: Logotipos  
para Empresas, Fraccionamientos y  
CFE, Escudos para Gobiernos y  
Centros Deportivos. Delfines para  
albercas y varios más...


**M038**  
Adoquín 20x20  
0.81x0.60m.




**M035**  
Cantera pichón  
0.75x0.75m.



Cantera sendero  
**M022** 0.32x0.64m.  
**M023** 0.32x0.89m.  
**M024** 0.32x0.91m.



Piedra acomodada  
**M-025** jun'a gruesa  
**M-026** jun'a delgada  
0.75x0.75m.




**M030**  
Adoquín hexagonal  
30cm.  
1.42x0.91m.



**M032**  
Alcatraz  
0.90x0.90m.



**M037**  
Granito regular  
5cm.  
0.85x0.63m.



**M031**  
Adoquín 40x40  
0.84x0.84m.



  
**Pídelos  
en Renta**



**M029**  
Tablón marino  
1.21x0.30m.


**M033**  
Cenefa piedra de río  
1.00x0.23m.





Cantera real  
0.91x0.91m.  
También para  
SPG UltraDELGADOS®


**M034**  
Adoquín  
10x10cm  
También para  
SPG UltraDELGADOS®



**M040A**




**M040B**



**M040C**



Piedra de andador 0.45x0.91m También para SPG UltraDELGADOS®



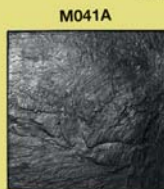
**M044** Adoquín en soga 1.02x0.64m.  
También para SPG UltraDELGADOS®



**M036**  
Adoquín marino  
0.76x0.43m.  
También para  
SPG UltraDELGADOS®



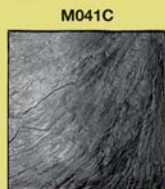
Textura de laja 0.61x0.61m  
También para SPG UltraDELGADOS®



**M041A**



**M041B**



**M041C**



Tablón de interior  
También para  
SPG UltraDELGADOS®

**M042A** 0.30x0.61m.  
**M042B** 0.30x0.91m.  
**M042C** 0.30x1.22m.  
**M042D** 0.30x1.83m.



# SPG® Guías para Estampar



## Moldes de Piedra Acomodada



Cuida siempre  
empates perfectos



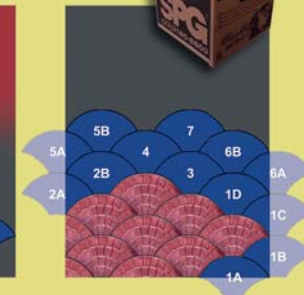
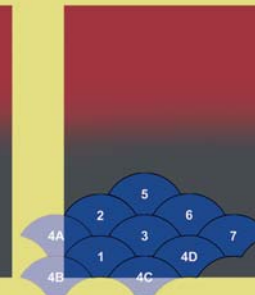
Aplica desmoldante  
antes de avanzar



## Molde Abanico



Cuida siempre  
empates perfectos




Aplica desmoldante  
antes de avanzar



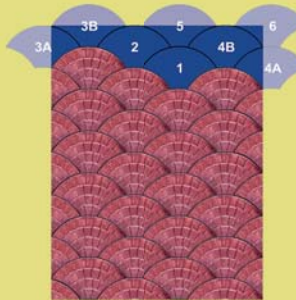
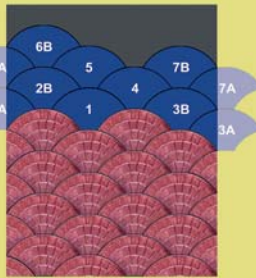
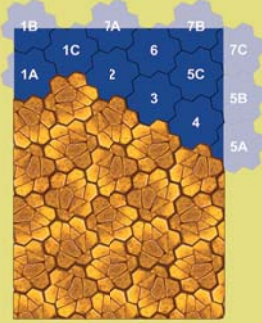
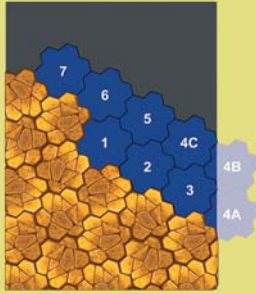
## Moldes Cuadrados




Marca una retícula  
de 2x2 moldes  
con hilo



- ✓ Logras Calidad.
- ✓ Logras Precisión.
- ✓ Minimizas Tiempos.
- ✓ Minimizas Movimientos.



Aplica desmoldante antes de avanzar



# Equipos, Aditivos y Consumibles

Reglas Vibratorias Varios Tamaños Manuales y de Carruchas

Cortadoras a Gasolina 12" o más

Disco para Corte de Concreto en seco y con agua 14", 12" y 7"

Cortadora 7" 4500 rpm Con Transmisión Bajo Mantenimiento Hasta 5cm prof.

Sonoflex presujado varias alturas

Compactadora Manual, Muy económica y eficiente.

COMPARATIVO	A Gasolina	MANUAL
Combustible	Gasolina	N/A
Mantenimiento	Frecuente	N/A
Zapata (cm)	25 x 30	25 x 25
Peso (kg)	56	32
Prof. Compact. (cm)	45	35
Golpes / minuto	500	120
Rendimiento (m2/hr)	241	145

Ligera y Fácil Transmisión Llamas Quilar-Pon

Pulidora de Pisos 110v

Spray Top 437 Inc. Químicos y Campana de Presión

Tirolera para Pisos Inc. Canastilla

Cinta Masking Especial para Oxidantes Disponible Verde y Azul

Hidrolavadora 1,500psi 110v

Bases, Discos y Cepillos Circulares

**ADITIVOS Y PROTECCIÓN DE PISOS DE CONCRETO**

Café Rojo Azul Verde Negro Blanco Amarillo Pigmento Integral

Fibra de Polipropileno Barrera de Vapor

Calafateo

Poliuretano Autonivelante p/calafateo

Reparación de Fisuras

Backer Rod


Epóxico para Fisuras 2 partes = 1 kg.

Tela de Refuerzo 4" Por Metros y Rollo 90 mt

Impermeabilizante y Adhesivo para Tela 19 lt y 4 ft



# Herramienta de Alta Calidad



Súper Flota Fresno, varias medidas




SPG® Adaptador para Cabezal de Flota Fresno



Orillador 4" r=1/2"



Flota y Lana Ranuradas



Lana Alberquera 14"x4"



SPG® Jalador para Concreto




SPG® Flota Fresno, varias medidas



Cabezal Automático para Flotas



Orillador 6"x3" r=1/4"



Llana Redondeada 18"x4"



SPG® Pisón Para Estampado Ahogado en Poliuretano 25x25cms




Mezclador Jifler



Flota de Magnesio Redondeada 48" x 8"



Adaptador para Cepillo y Peine



Orillador 8"x4" r=3/8"



Llana redondeada 16" x 5"



SPG® Jalador SuperMIX Inc. Levas Acero Inoxidable



Herramienta "S" para Junteo de Estampado



Flota de Magnesio Cuadrada 48" x 8"




Repuestos para Peine



Orillador Estriado



Llana cuadrada 18" x 4-3/4"



Jalador de Neopreno 76cm.



Extensión para Rodillo



Flota de Álamo Laminado 7-1/2" x 48" Norma ACI-302 Clima Frío



Cabezal de Cadena para Flotas



Ranurador 2.5cm



Llana cuadrada 16" x 4-3/4"



SPG® Jalador UltraMIX

Maneral para Rodillo



Flota de Canal, varias medidas para Grandes Trabajos, Uso Rudo



Extensiones de Aluminio Con y Sin Rebaje




Orillador móvil 10"x16" listo para caminar



Plana Cuadrada 16" x 3-1/8"



Plana Redondeada 16"x3-1/4"



SPG® Baja Grava Agujero Redondo



Rodillo para Selladores



Cepillo de Cerda Plástica 48"



Peine de Alambre 4', Vialidad Normativa Separaciones de 1/2" y 3/4"

SEGURIDAD PERSONAL



Rodilleras



Cubreboca para Polvos



Lentes Compatibles con Mascarilla



Mascarilla y Cartuchos para Gases



Aspersor Especial para Ácido



Overol Tyveck® para Ácido



# SPG® Pisos UltraDELGADOS®

- 1** Aplica en orden:  
 Zero Grasa SPG®  
 Agua con ácido muriático  
 Agua con bicarbonato de sodio

En cada aplicación:  
 Lava con agua a presión  
 Aplica el producto  
 Frota con cepillo  
 Lava a presión otra vez



Zero Grasa SPG®

## **2** CAPA PRIMARIA

Mezcla 1.5 gal. agua +  
 1 cubeta de UltraMIX SPG®

Extiende con  
 Jalador Metálico SPG®



UltraMIX SPG®

### Ya no demuelas... Renueva®

- ✓ Instalación rapidísima y limpia.
- ✓ Aspecto elegante y natural.
- ✓ Viene en colores y puedes oxidarlo.
- ✓ Solo se aplican líquidos.
- ✓ Espesores de 1.5 a 6 milímetros.
- ✓ Resiste  $f'c=400\text{kg/cm}^2$
- ✓ Flexible.



### **A** PULIDO 1.5mm

Repite el paso N° 2



### **B** ESTAMPADO 3 A 6mm

Mezcla 1 galón agua +  
 1 cubeta SuperMIX SPG®.

Extiende con Jalador Nivelable SPG®.  
 Aplica Desmoldante Líquido SPG®  
 y Estampa.

Al Final Aplica Sellador Acrílico al Secar.



SuperMIX SPG®



Desmoldante Líquido SPG®



Sellador Acrílico SPG®





# Oxidantes para Concreto

Para cualquier elemento hecho con cemento:

- Pisos de Cemento y Concreto
- Concreto Estampado SPG®
- Pisos UltraDELGADOS®
- Barras de Cocina
- Esculturas
- Fuentes
- Muros

Agentes químicos que reaccionan con el cemento cambiando su color para siempre.

Fácil y Rápida aplicación a muy bajo costo.



1 galón  
Rinde +/- 60m<sup>2</sup>  
al diluir 1:1 con agua.



Lentes de Seguridad



Cartuchos para Mascarilla de Gases



Mascarilla para Gases



Aspersor Especial para Acido


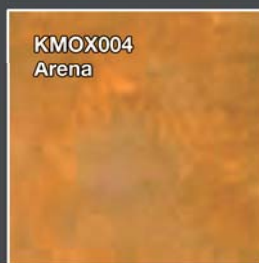
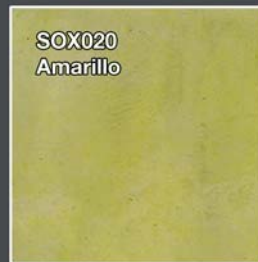

## Proceso de Aplicación:

- 1 ¡¡¡IMPORTANTE!! Deja fraguar de 3 a 5 semanas.
- 2 Lava con desengrasante y seca.
- 3 Protege elementos circundantes.
- 4 Usa equipo de seguridad.
- 5 Oxida con aspersor o estopa.
- 6 Lava y seca 24hrs después.
- 7 Aplica sellador o cera.



Tapa de Seguridad.





Los oxidantes oscuros logran tonos más intensos hasta con 5 aplicaciones y también pueden diluirse hasta 1 a 5 con agua para lograr tonos degradados.

Normalmente la dilución es 1 a 1 con agua limpia.

Lee nuestro manual.

La más amplia variedad solo con las dos marcas de la más alta calidad.

**SPG**<sup>®</sup>

&

**temiko**<sup>®</sup>

Nomenclatura: SOX = Oxidantes SPG<sup>®</sup> | KMOX = Oxidantes Kemiko<sup>®</sup>  
Las tonalidades pueden variar. Lee nuestro manual antes de aplicar.

**Sistemas Profesionales Guadalajara S.A. de C.V.**  
Productos y Capacitación

**Franchising Professional Systems S.C.**  
Franquicias

Casuarina 2091, Paraísos del Celli  
Zapopan, C.P. 45069, Jalisco, México

+52 (33) 3180-8860  
sales@spgweb.com.mx

**Compra en nuestras franquicias:**  
[www.spgweb.com.mx/spg-contactanos.html](http://www.spgweb.com.mx/spg-contactanos.html)